

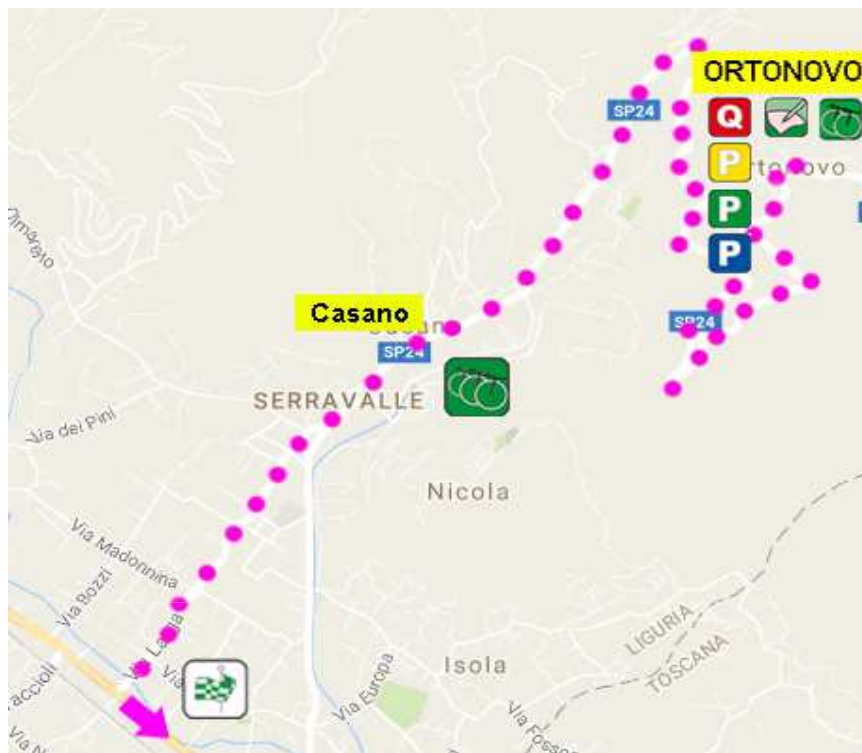
3° tappa







Dogana di Luni (SP) - Casano di Luni (SP)

domenica 03 settembre 2017

km 104,300

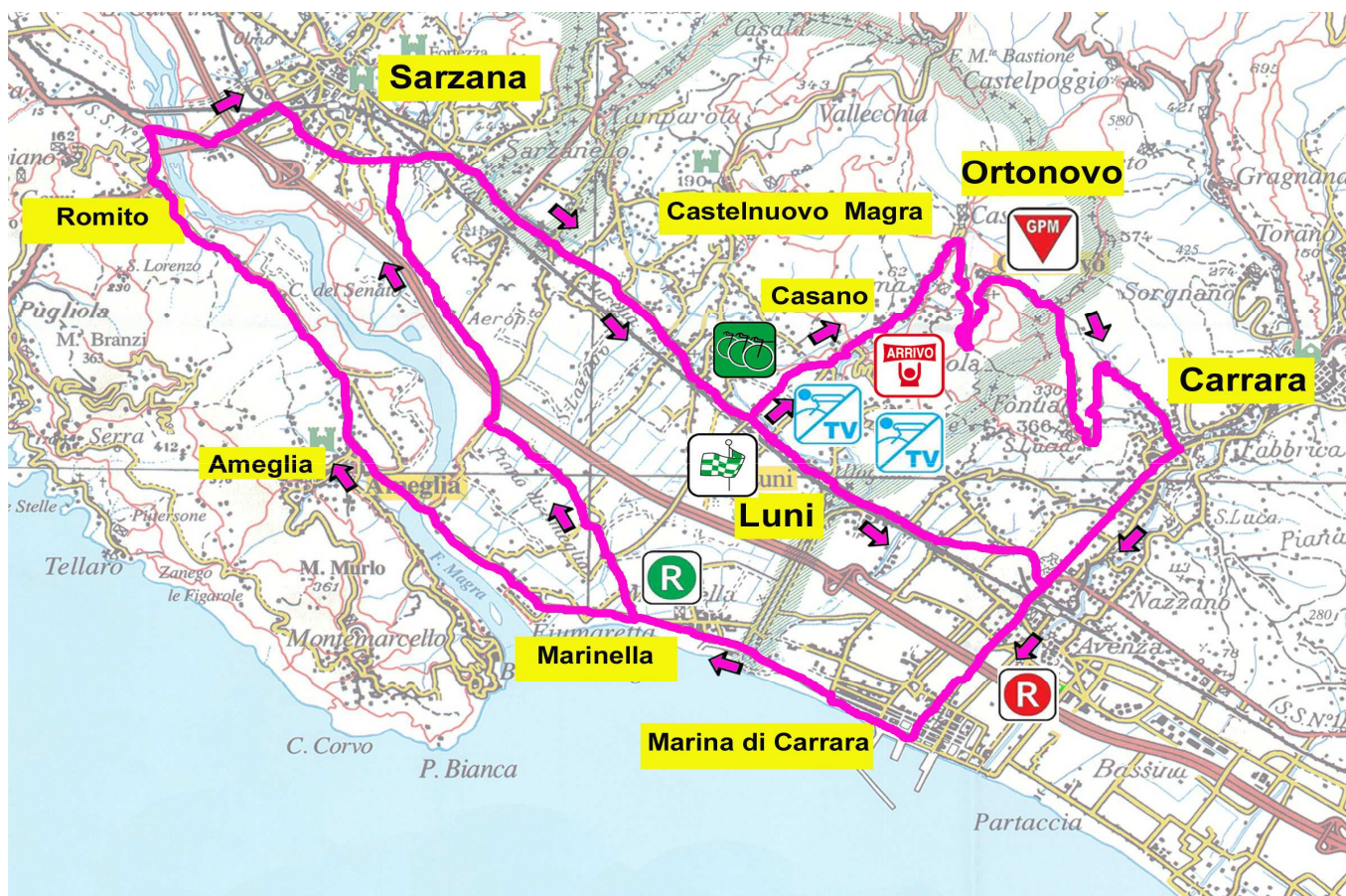
PLANIMETRIA DI PARTENZA



Ritrovo: Ortonovo di Luni - P.zza di Sopra ore: 8.00		Réunion: Ortonovo di Luni - Place di Sopra heures: 8.00
Firma Foglio di Partenza: Ortonovo di Luni - P.zza di Sopra dalle ore: 8.30 alle ore: 9.15		Signature au Départ: Ortonovo di Luni - Place di Sopra heures: 8.30 au heures: 9.15
Incolonnamento: Luni - SP24 ore: 9.20		Mise en Caravane: Luni - SP24 heures: 9.20
Partenza Ufficiale: Luni loc. Dogana - SS1 ore: 9.30		Départ : Luni loc. Dogana - SS1 heures: 9.30
Servizi igienici: locali alla partenza		Toilettes: locale du depart
Parcheggi: seguito stampa gruppi sportivi		Parking: suite presse équipe

3° tappa
Dogana di Luni (SP) - Casano di Luni (SP)
domenica 03 settembre 2017
 km 104,300

Planimetria Generale



Partenza

Traguardo volante

GPM 1° Cat.

Rifornimento

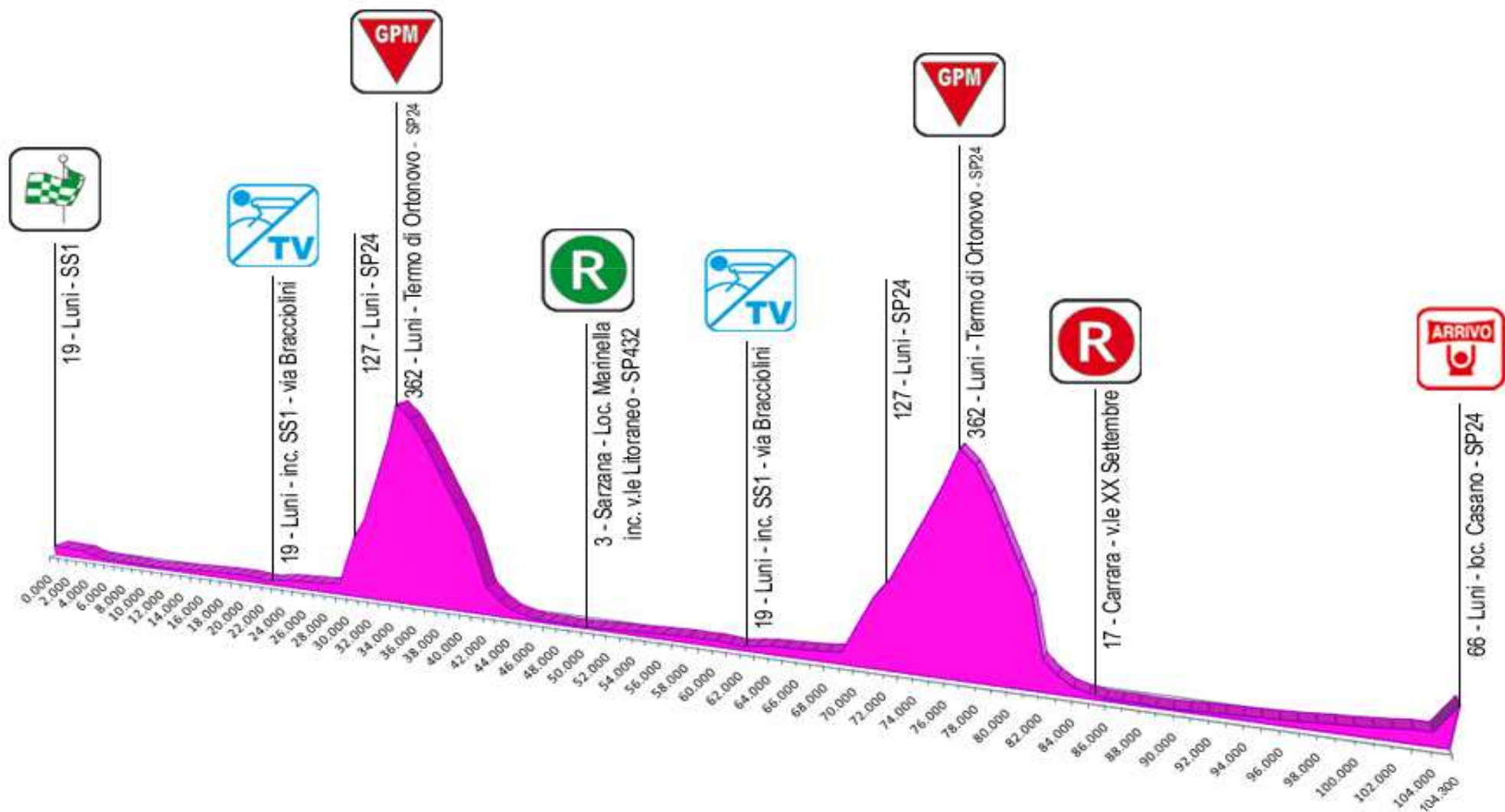
GPM 3° Cat.

Arrivo

Rifornimento

3° tappa
Dogana di Luni (SP) - Casano di Luni (SP)
domenica 03 settembre 2017
km 104,300

Altimetria Generale



3° Tappa		Dogana di Luni (SP) - Casano di Luni (SP)										km 104,300	
domenica 3 settembre 2017													
Tabella di Marcia													
DESCRIZIONE	ALT.	Prov.	Dir.	LOCALITA'	Distanze Km			Media			Media		
					Parz.	Perc.	da perc.	38/h	40/h	42/h	38/h	40/h	42/h
PARTENZA UFFICIOSA	290	SP	↑	LUNI - SP24 - ORTONOVO paese	0,000	0,000	3,800	9	15	9	15	9	15
TRASFERIMENTO		SP	↑	LUNI - SP24 - via Larga	6,700	6,700	0,000						
PARTENZA UFFICIALE	19	SP	↑	LUNI - SS1 loc. Dogana	0,000	0,000	104,300	9	30	9	30	9	30
	17	MS	→	CARRARA - rotatoria - SS1 - v.le XX Settembre	3,600	3,600	100,700	9	36	9	35	9	35
	5	MS	→	CARRARA - rotatoria - v.le XX Settembre via C. Colombo	2,600	6,200	98,100	9	40	9	39	9	39
	3	SP	←	SARZANA - Marinella - rotatoria - v.le Litoraneo - SP432	3,800	10,000	94,300	9	46	9	45	9	44
	11	SP	→	ARCOLA - loc. Romito - rotatoria - SS432 - SP331	8,200	18,200	86,100	9	59	9	57	9	56
	10	SP	↑	SARZANA - rotatoria - SS1 Aurelia - via B. Muccini	1,800	20,000	84,300	10	02	10	00	9	59
rotatorie km. 20,700 - 21,400	11	SP	→	SARZANA - rotatoria - SS1 Aurelia - SS62 Cisa	0,600	20,600	83,700	10	03	10	01	9	59
	7	SP	↑	SARZANA - rotatoria - SS1 Aurelia - v.le XXV Aprile	1,200	21,800	82,500	10	04	10	03	10	01
TV	19	SP	↑	LUNI - incrocio SS1 - via Braccioni	0,200	22,000	82,300	10	05	10	03	10	01
	19	SP	←	LUNI - SS1 - via Larga	5,800	27,800	76,500	10	14	10	12	10	10
	22	SP	↑	LUNI - incrocio - via Larga - SP24	1,300	29,100	75,200	10	16	10	14	10	12
	119	SP	→	LUNI - SP24	2,100	31,200	73,100	10	19	10	17	10	15
inizio salita	127	SP	↑	LUNI - SP24	0,100	31,300	73,000	10	19	10	17	10	15
	290	SP	↑	LUNI - SP24 - ORTONOVO paese	3,300	34,600	69,700	10	25	10	22	10	19
GPM - 1a cat.	362	MS	↑	LUNI - Termo di Ortonovo - SP24	1,100	35,700	68,600	10	26	10	24	10	21
	53	MS	→	CARRARA - incrocio Via Silicani - v.le XX Settembre	6,000	41,700	62,600	10	36	10	33	10	30
	17	MS	→	CARRARA - rotatoria - SS1 - v.le XX Settembre	1,900	43,600	60,700	10	39	10	35	10	32
	5	MS	→	CARRARA - rotatoria - v.le XX Settembre via C. Colombo	2,600	46,200	58,100	10	43	10	39	10	36
inizio rifornimento	3	SP	←	SARZANA - Marinella - rotatoria - v.le Litoraneo - SP432	3,800	50,000	54,300	10	49	10	45	10	41
	11	SP	→	ARCOLA - loc. Romito - rotatoria - SS432 - SP331	8,200	58,200	46,100	11	02	10	57	10	53
	10	SP	↑	SARZANA - rotatoria - SS1 Aurelia - via B. Muccini	1,800	60,000	44,300	11	05	11	00	10	56
rotatorie km. 60,700 - 61,400	11	SP	→	SARZANA - rotatoria - SS1 Aurelia - SS62 Cisa	0,600	60,600	43,700	11	06	11	01	10	57
	10	SP	↑	SARZANA - rotatoria - SS1 Aurelia - v.le XXV Aprile	1,200	61,800	42,500	11	08	11	03	10	58
TV	19	SP	↑	LUNI - incrocio SS1 - via Braccioni	0,200	62,000	42,300	11	08	11	03	10	59
	19	SP	←	LUNI - SS1 - via Larga	5,800	67,800	36,500	11	17	11	12	11	07
	22	SP	↑	LUNI - incrocio - via Larga - SP24	1,300	69,100	35,200	11	19	11	14	11	09
	119	SP	→	LUNI - SP24	2,100	71,200	33,100	11	22	11	17	11	12
inizio salita	127	SP	↑	LUNI - SP24	0,100	71,300	33,000	11	23	11	17	11	12
	290	SP	↑	LUNI - - SP24 - ORTONOVO paese	3,300	74,600	29,700	11	28	11	22	11	17
GPM - 1a cat.	362	MS	↑	LUNI - Termo di Ortonovo - SP24	1,100	75,700	28,600	11	30	11	24	11	18
	53	MS	→	CARRARA - incrocio Via Silicani - v.le XX Settembre	6,000	81,700	22,600	11	39	11	33	11	27
	17	MS	→	CARRARA - rotatoria - SS1 - v.le XX Settembre	1,900	83,600	20,700	11	42	11	35	11	29
fine rifornimento	17	MS	↑	CARRARA v.le XX Settembre	0,700	84,300	20,000	11	43	11	36	11	30
	5	MS	→	CARRARA - rotatoria - v.le XX Settembre via C. Colombo	1,900	86,200	18,100	11	46	11	39	11	33
	3	SP	→	SARZANA - Marinella - rotatoria - v.le Litoraneo - via XXV Aprile	3,800	90,000	14,300	11	52	11	45	11	39
	4	SP	↑	SARZANA - rotatoria - v.le XXV Aprile - via Togliatti	0,750	90,750	13,550	11	53	11	46	11	40
	10	SP	→	SARZANA - rotatoria - v.le XXV Aprile - SP1	5,750	96,500	7,800	12	02	11	55	11	48
	19	SP	↑	LUNI - incrocio SS1 - via Braccioni	5,800	102,300	2,000	12	12	12	03	11	56
	19	SP	←	LUNI - SS1 - via Larga	0,200	102,500	1,800	12	12	12	04	11	56
	22	SP	↑	LUNI - incrocio - via Larga - SP24	1,300	103,800	0,500	12	14	12	06	11	58
deviazione ammiraglie su via per Nicola	53	SP	↑	LUNI SP24	0,100	103,900	0,400	12	14	12	06	11	58
ARRIVO	66	SP	↑	LUNI - SP24 - loc. Casano	0,400	104,300	0,000	12	15	12	06	11	59

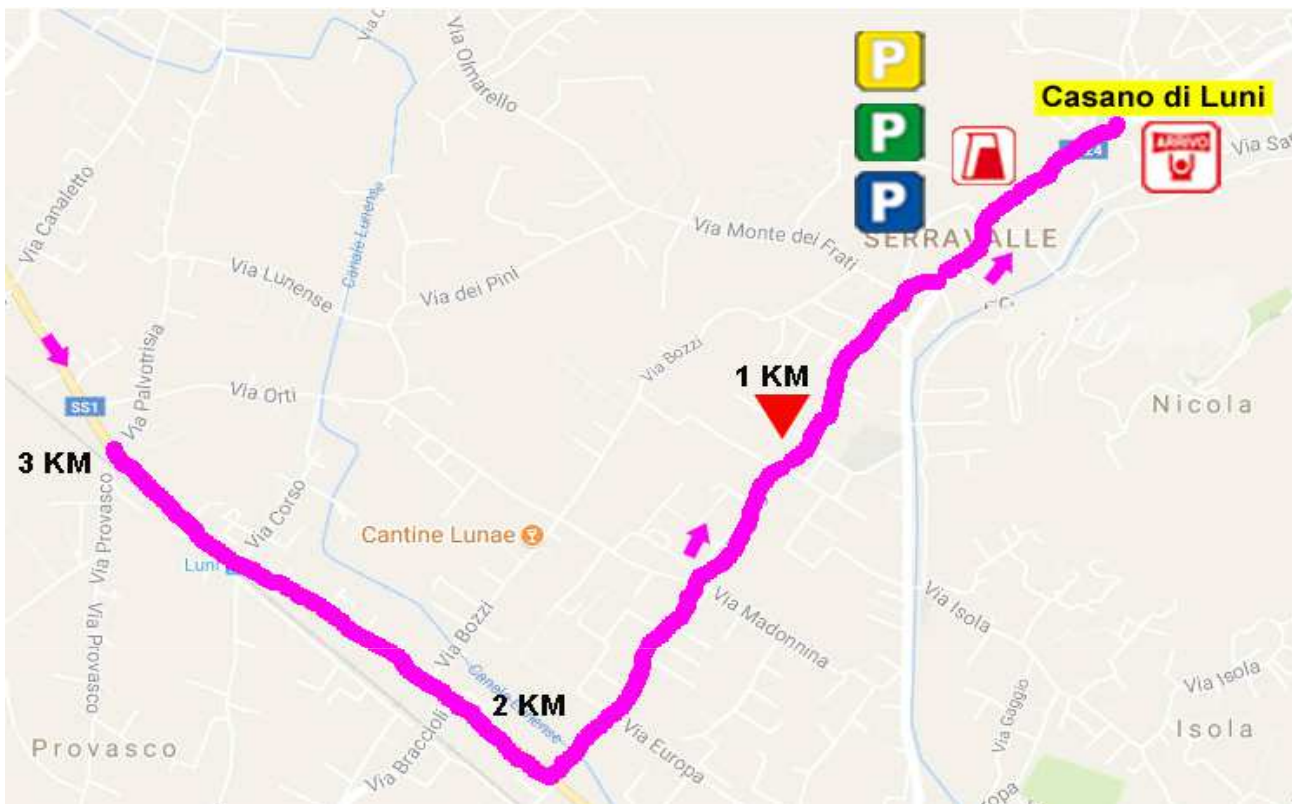
3° tappa

Dogana di Luni (SP) - Casano di Luni (SP)

domenica 03 settembre 2017

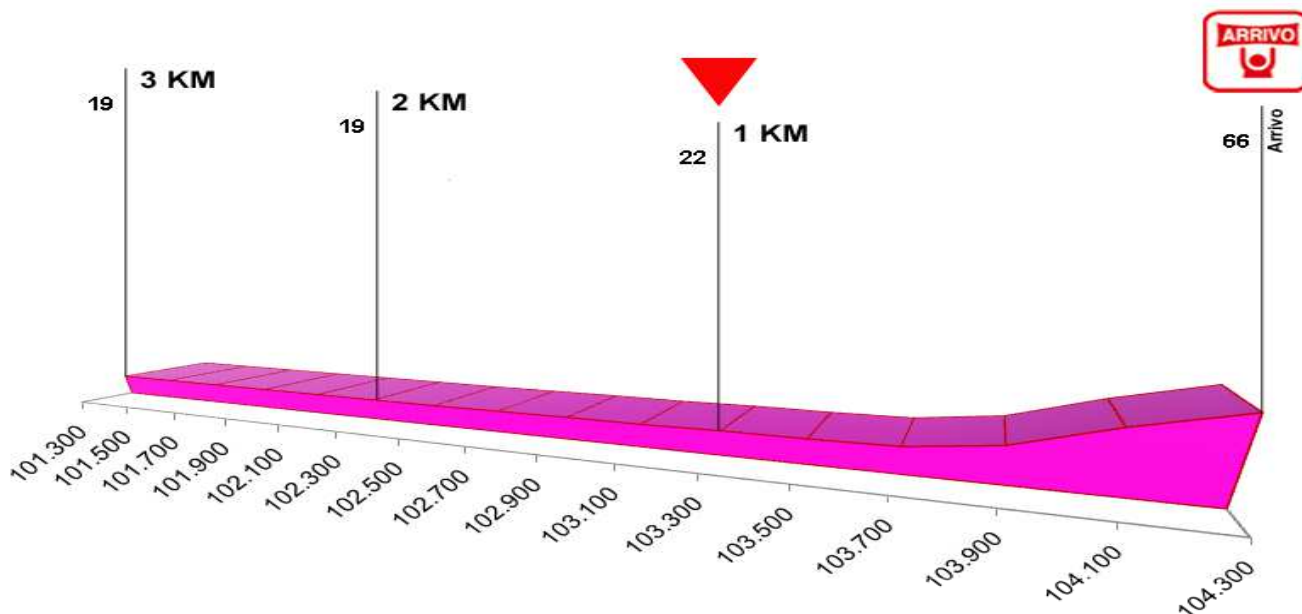
km 104,300

Planimetria ultimi tre Km



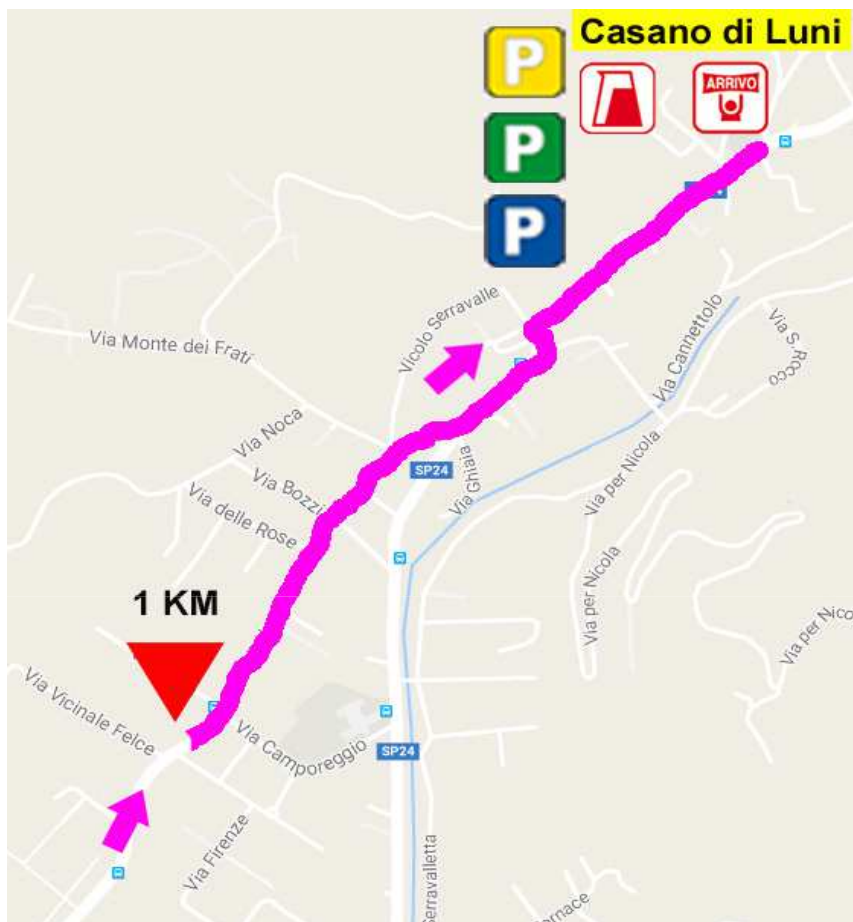
Dai pressi dell'incrocio per Castelnuovo Magra SS1 Aurelia con sede larga e manto stradale in buono stato, a circa 2 Km innesto su via Larga con svola a sinistra, sede stradale in buon stato, a circa 1,3 km semicurva a sinistra su innesto via SP24 dopo poco più di 100 metri due semicurve a sinistra e destra con cordoli al centro immettono sul rettilineo di arrivo di circa 400 metri. Deviazione ammiragli sulle due semicurve via per Nicola, via Connettolo, via Pertini

Altimetria ultimi tre Km



3° tappa
Dogana di Luni (SP) - Casano di Luni (SP)
domenica 03 settembre 2017
 km 104,300

PLANIMETRIA DI ARRIVO



Arrivo:
 Luni loc. Casano - SP24
 dalle ore: 11.59 alle ore 12.15



Arrivée:
 Luni Casano - SP24
 heures: 11.59 au heures 12.15

Quartiertappa:
 Circolo ARCI via Castagno Casano di Luni



Permanace:
 ARCI rue Castagno Casano Luni

Controllo Medico:
 Camper All'Arrivo



Antidopage:
 Camper à l'Arrivée

Servizi igienici:
 locali all'arrivo



Toilettes:
 arrivée locale

Parcheggi:
 seguito
 stampa
 gruppi sportivi



Parking:
 suite
 presse
 équipe